

ABSTRAK

Latar Belakang: Maloklusi merupakan keadaan bentuk oklusi gigi geligi yang abnormal. Sedangkan bentuk oklusi yang dikatakan normal jika kondisi susunan gigi di dalam lengkung rahang teratur serta didapatkan hubungan yang harmonis antara rahang atas dan bawah. Kondisi maloklusi pada seseorang akan mengakibatkan sulitnya menjaga kebersihan rongga mulut, oleh karena itu pentingnya seseorang untuk memperhatikan kebersihan rongga mulutnya. **Tujuan penelitian:** Untuk mengetahui hubungan keparahan maloklusi dengan status kebersihan rongga mulut pada siswa SMA Adabiah Padang. **Metode:** Penelitian ini merupakan penelitian observasional analitik dengan rancangan *cross sectional*. Dilakukan di SMA Adabiah Padang pada Bulan November 2022, dengan jumlah sampel sebanyak 70 responden yang diambil secara *purposive sampling*. Tingkat keparahan maloklusi pada penelitian ini dinilai menggunakan ICON (*Index of Complexity, Outcome, and Need*), sedangkan kebersihan rongga mulut dinilai menggunakan OHI-S (*Oral Hygiene Index Simplified*) dengan menggunakan uji analisis *Chi-Square*. **Hasil:** 70 responden yang mengalami kriteria ICON sangat ringan 13 orang (18.6%), ringan 34 orang (48.6%), sedang 8 orang (11.4%), parah 10 orang (14.3%) dan sangat parah 5 orang (7.1%). Sedangkan yang mengalami kriteria OHI-S baik 39 orang (55.7%), sedang 29 orang (41.4%), dan buruk 2 orang (2.9%). Hasil uji *Chi-Square* *p value* 0.038 (*p value* < 0.05). **Kesimpulan:** Terdapat hubungan keparahan maloklusi dengan status kebersihan rongga mulut pada siswa SMA Adabiah Padang.

Kata kunci: Maloklusi, ICON (*Index of Complexity, Outcome, and Need*), Status Kebersihan Rongga Mulut, OHI-S (*Oral Hygiene Index Simplified*).

Halaman Pengesahan

SKRIPSI

HUBUNGAN KEPARAHAN MALOKLUSI DENGAN STATUS KEBERSIHAN RONGGA MULUT PADA SISWA SMA ADABIAH PADANG





Oleh:

LAILA SYAFIRA

1910070110008


Telah dipertahankan di depan tim penguji pada tanggal 06 Januari 2023
dan dinyatakan LULUS memenuhi syarat

Susunan Tim Penguji Skripsi

- | | | |
|------------------------------------|------------|---|
| 1. Dr. drg. Yenita Alamsyah, M.Kes | Ketua |  |
| 2. drg. Hanim Khalida Zia, M.A.R.S | Sekretaris |  |
| 3. drg. Resti Iswani, Sp. RKG | Anggota |  |
| 4. drg. Kornialia, M. Biomed | Anggota |  |

Padang, 06 Januari 2023
Fakultas Kedokteran Gigi
Universitas Baiturrahmah

Dekan,



Dr. drg. Citra Lestari, MDSc, Sp. Perio

NIDN. 1006068001